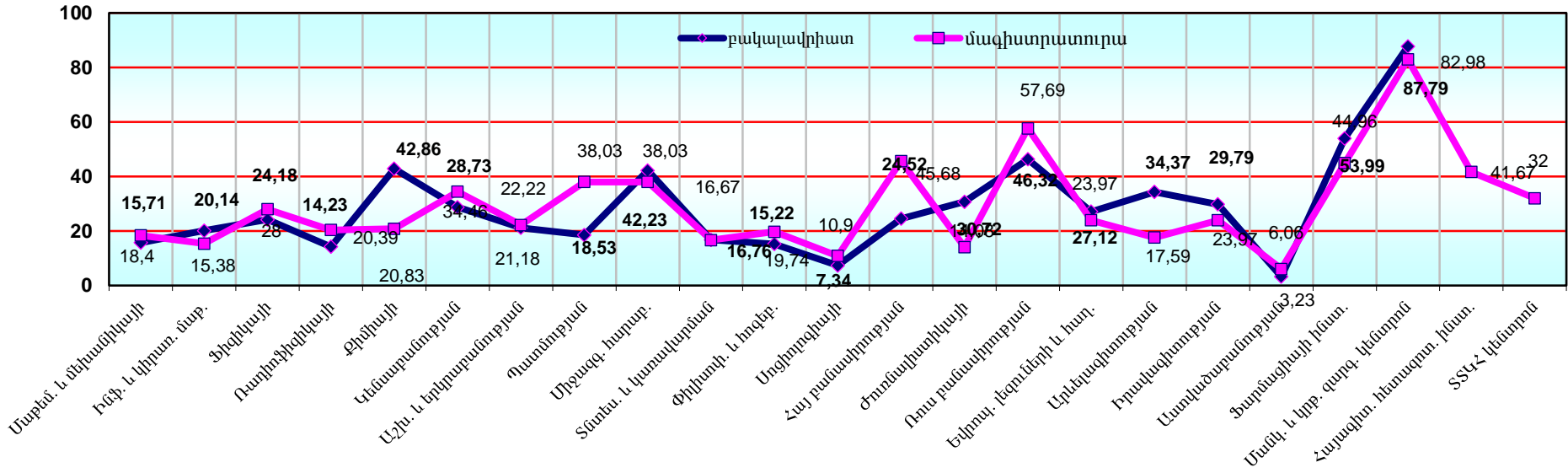


**Դասավանդման որակի և արդյունավետության վերաբերյալ
ուսանողների հարցման արդյունքներ**

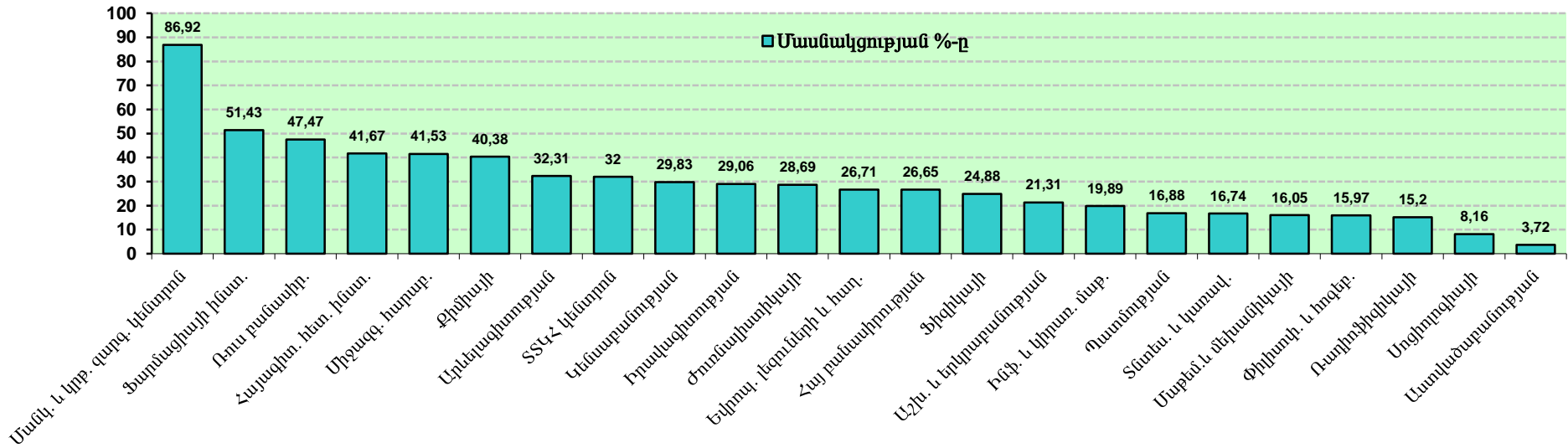
Ուսանողների մասնակցությունը հարցմանը (արտահայտված տոկոսով)

Հ/Հ	Ֆակուլտետ, ինստիտուտ, կենտրոն	2019/20 ուստարի								
		1-ին կիսամյակ			2-րդ կիսամյակ			Ընդամենը (ուստարի)		
		Բակ.	Մագ.	Ընդ.	Բակ.	Մագ.	Ընդ.	Բակ.	Մագ.	Ընդ.
1.	Մաթեմատիկայի և մեխանիկայի	15.72	21.35	16.67	15.70	11.11	15.33	15.71	18.40	16.05
2.	Ինֆորմատիկայի և կիրառական մաթեմատիկայի	20.40	13.21	19.95	19.65	20.00	19.82	20.14	15.38	19.89
3.	Ֆիզիկայի	29.07	27.45	28.70	19.02	29.17	20.32	24.18	28.00	24.88
4.	Ռադիոֆիզիկայի	14.39	19.12	15.34	14.08	22.86	15.05	14.23	20.39	15.20
5.	Քիմիայի	36.84	31.25	36.04	48.94	0	45.10	42.86	20.83	40.38
6.	Կենսաբանության	34.82	36.26	35.15	22.58	31.58	23.98	28.73	34.46	29.83
7.	Աշխարհագրության և երկրաբանության	33.13	28.33	32.39	9.77	11.59	9.93	21.18	22.22	21.31
8.	Պատմության	22.32	6.96	18.90	14.73	13.95	14.62	18.53	38.03	16.88
9.	Միջազգային հարաբերությունների	47.62	43.48	46.79	36.78	29.45	36.09	42.23	38.03	41.53
10.	Տնտեսագիտության և կառավարման	17.47	16.27	17.25	16.07	17.57	16.20	16.76	16.67	16.74
11.	Փիլիսոփայության և հոգեբանության	18.85	13.59	17.73	11.58	32.65	13.99	15.22	19.74	15.97
12.	Սոցիոլոգիայի	8.27	13.64	9.84	6.35	4.35	6.04	7.34	10.90	8.16
13.	Հայ բանասիրության	23.42	42.37	26.07	25.63	54.55	27.30	24.52	45.68	26.65
14.	Ժուռնալիստիկայի	49.03	17.02	44.08	32.76	8.33	11.87	30.72	14.08	28.69
15.	Ռուս բանասիրության	60.00	64.71	60.61	32.76	44.44	33.60	46.32	57.69	47.47
16.	Եվրոպական լեզուների և հաղորդակցության	23.60	20.00	23.11	32.48	30.93	32.29	27.12	23.97	26.71
17.	Արևելագիտության	29.12	16.90	27.23	39.64	18.92	37.83	34.37	17.59	32.31
18.	Իրավագիտության	33.22	15.07	31.16	25.39	32.88	26.45	29.79	23.97	29.06
19.	Աստվածաբանության	1.28	0	1.01	5.19	16.67	6.74	3.23	6.06	3.72
20.	Ֆարմացիայի ինստիտուտ	64.25	62.50	63.81	39.10	27.69	35.35	53.99	44.96	51.43
21.	Հայագիտական հետազոտությունների ինստիտուտ	-	0	0	-	100	100	-	41.67	41.67
22.	Տեղեկատվական տեխնոլոգիաների կրթական և հետազոտական կենտրոն	-	39.39	39.39	-	17.65	17.65	-	32.00	32.00
23.	Մանկավարժության և կրթության զարգացման կենտրոն	86.11	73.33	83.33	89.52	100	90.98	87.79	82.98	86.92
	Ընդամենը	28.83	25.03	28.16	23.15	24.88	23.39	26.13	24.97	25.96

Ուսանողների մասնակցությունը հարցմանը բակալավրիատում և մագիստրատուրայում (%-ով)



Ուսանողների մասնակցությունը հարցմանն ըստ ստորաբաժանումների (%-ով)



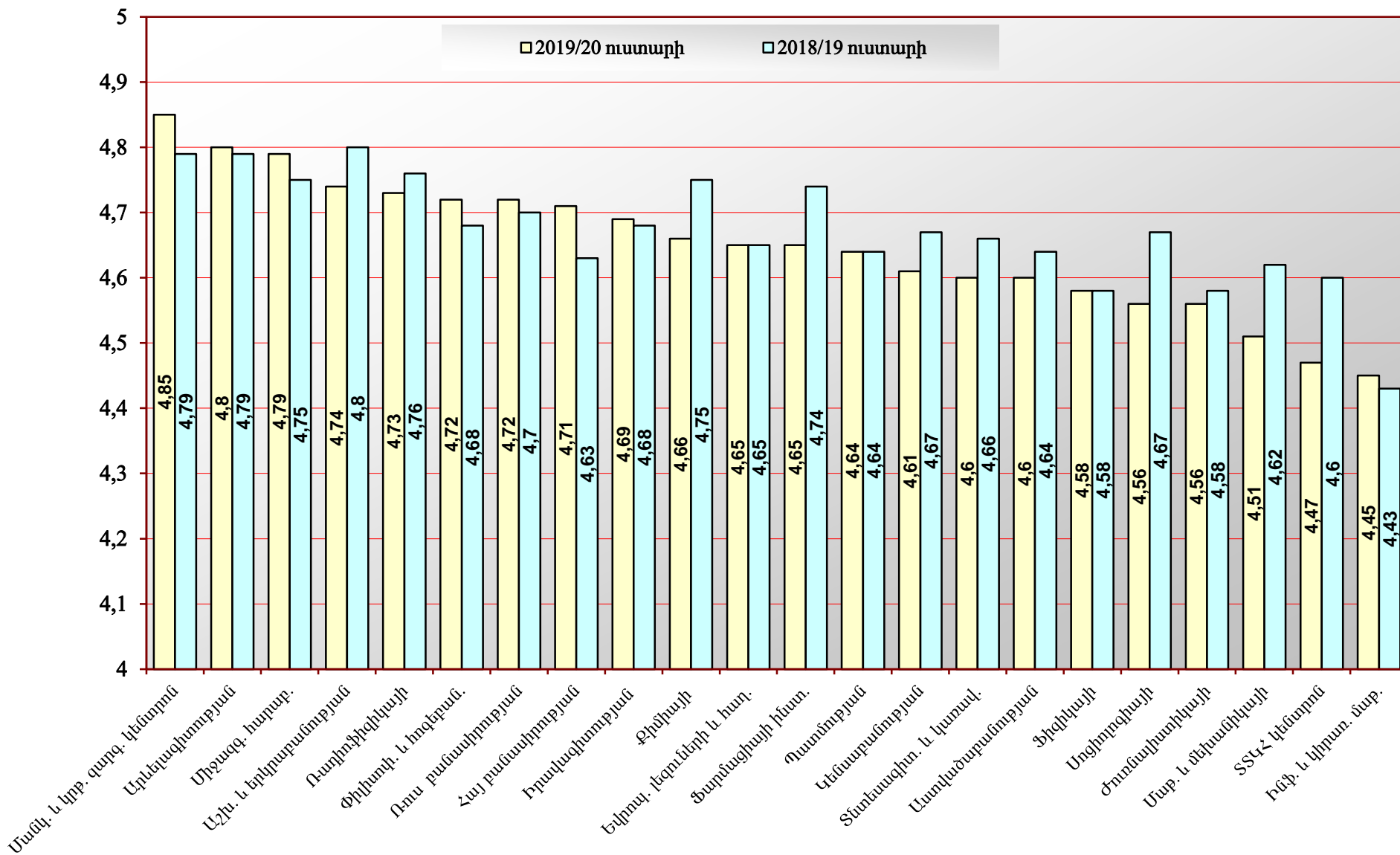
**Հարցման արդյունքներն ըստ ֆակուլտետների, ինստիտուտի,
կենտրոնների և ամբիոնների**

Հ/Հ	ՖԱԿՈՒԼՏԵՏ, ԱՍԲԻՈՆ	2019/20 ուստարի			2018/19 ուստարի
		I կիս.	II կիս.	Ընդամենը	
	ՄԱԹԵՄԱՏԻԿԱՅԻ ԵՎ ՄԵԽԱՆԻԿԱՅԻ ՖԱԿՈՒԼՏԵՏ	4.54	4.46	4.51	4.62
1.	Մաթեմատիկական անալիզի և ֆունկցիաների տեսության	4.65	4.43	4.56	4.66
2.	Ընդհանուր մաթեմատիկայի	4.26	4.25	4.26	4.34
3.	Դիֆերենցիալ հավասարումների	4.73	3.76	4.52	4.81
4.	Հանրահաշվի և երկրաչափության	4.51	4.44	4.48	4.65
5.	Հավանականությունների տեսության և մաթեմատիկական վիճակագրության	4.63	4.60	4.62	4.73
6.	Մեխանիկայի	4.52	4.46	4.50	4.87
7.	Ակտուարական մաթեմատիկայի և ռիսկերի կառավարման	4.58	4.63	4.60	4.49
8.	Ֆինանսական մաթեմատիկայի	4.80	4.66	4.76	4.48
	ԻՆՖՈՐՄԱՏԻԿԱՅԻ ԵՎ ԿԻՐԱՌԱԿԱՆ ՄԱԹԵՄԱՏԻԿԱՅԻ ՖԱԿՈՒԼՏԵՏ	4.42	4.49	4.45	4.43
9.	Դիսկրետ մաթեմատիկայի և տեսական ինֆորմատիկայի	4.40	4.46	4.43	4.36
10.	Թվային անալիզի և մաթեմատիկական մոդելավորման	4.56	4.50	4.53	4.56
11.	Ծրագրավորման և ինֆորմացիոն տեխնոլոգիաների	4.36	4.51	4.42	4.41
	ՖԻԶԻԿԱՅԻ ՖԱԿՈՒԼՏԵՏ	4.57	4.60	4.58	4.58
12.	Ընդհանուր ֆիզիկայի և աստղաֆիզիկայի	4.43	4.41	4.42	4.58
13.	Ակադեմիկոս Գ. Սահակյանի անվան տեսական ֆիզիկայի	4.62	4.52	4.57	4.31
14.	Օպտիկայի	4.43	4.67	4.52	4.41
15.	Պինդ մարմնի ֆիզիկայի	4.80	4.94	4.85	4.90
16.	Միջուկային ֆիզիկայի	4.59	4.74	4.65	4.59
17.	Սոլեկուլյար ֆիզիկայի	4.85	4.64	4.74	4.85
18.	Բարձրագույն մաթեմատիկայի	4.62	4.40	4.59	4.58
	ՌԱԴԻՈՖԻԶԻԿԱՅԻ ՖԱԿՈՒԼՏԵՏ	4.78	4.69	4.73	4.76
19.	Ռադիոֆիզիկայի և էլեկտրոնիկայի	4.70	4.71	4.71	4.73
20.	Կիրառական էլեկտրադինամիկայի և մոդելավորման	4.76	4.74	4.75	4.71
21.	Կիսահաղորդիչների ֆիզիկայի և միկրոէլեկտրոնիկայի	4.69	4.86	4.74	4.88
22.	Հեռահաղորդակցության և ազդանշանների մշակման	4.78	4.56	4.68	4.75
23.	Synopsys	4.96	4.76	4.87	4.82
	ՔԻՄԻԱՅԻ ՖԱԿՈՒԼՏԵՏ	4.66	4.64	4.66	4.75
24.	Անօրգանական և անալիտիկ քիմիայի	4.68	4.66	4.67	4.71
25.	Օրգանական քիմիայի	4.66	4.56	4.61	4.80
26.	Ֆիզիկական և կոլոիդ քիմիայի	4.62	4.69	4.65	4.74
	ԿԵՆՍԱԲԱՆՈՒԹՅԱՆ ՖԱԿՈՒԼՏԵՏ	4.57	4.69	4.61	4.67
27.	Կենսաֆիզիկայի	4.69	4.73	4.70	4.54
28.	Բուսաբանության և սնկաբանության	4.74	4.88	4.79	4.88
29.	Կենդանաբանության	4.50	4.41	4.45	4.77
30.	Կենսաքիմիայի, մանրէաբանության և կենսատեխնոլոգիայի	4.74	4.74	4.74	4.82
31.	Մարդու և կենդանիների ֆիզիոլոգիայի	4.59	4.84	4.70	4.65
32.	Գենետիկայի և բջջաբանության	4.74	4.81	4.76	4.75
33.	Էկոլոգիայի և բնության պահպանության	4.26	4.46	4.31	4.34

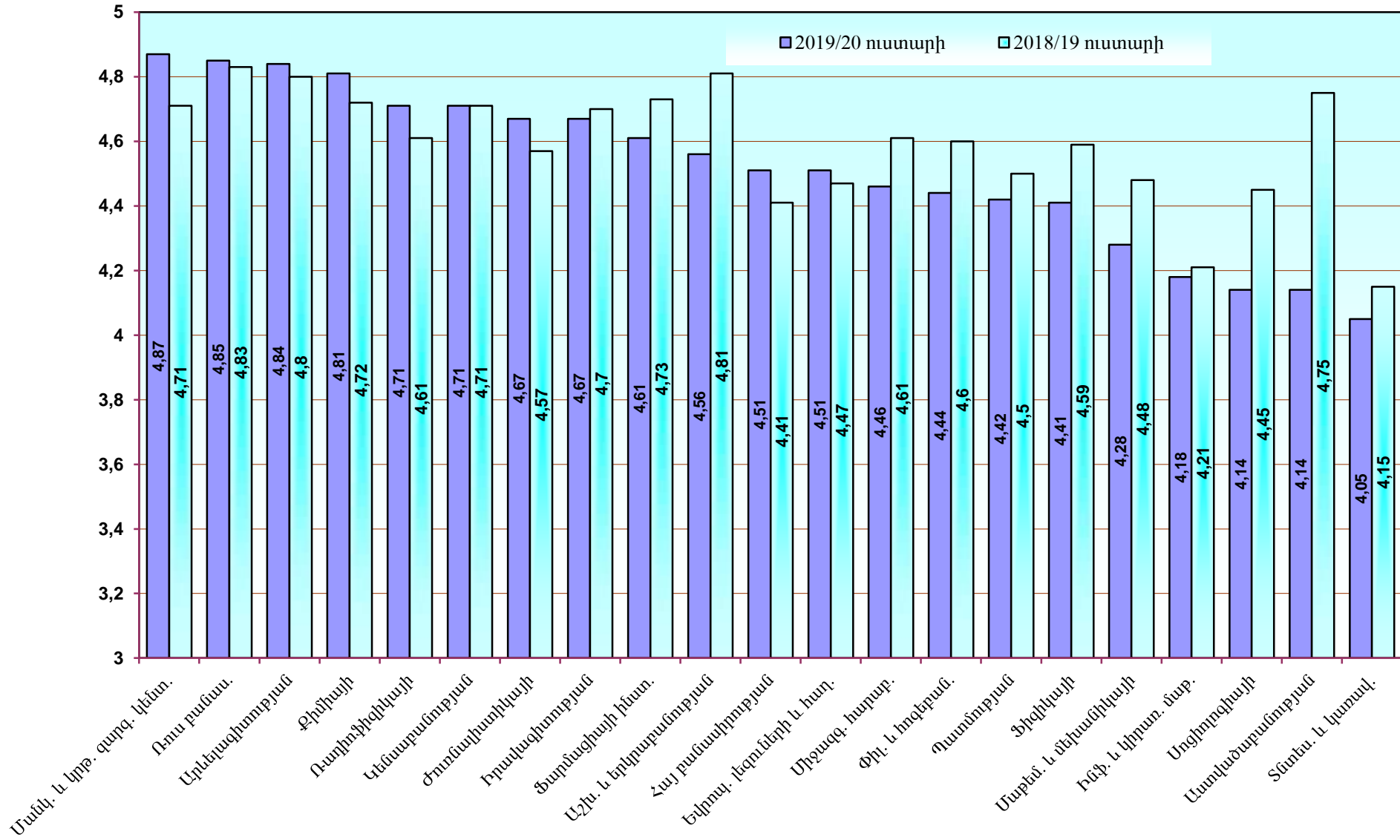
Հ/Հ	ՖԱԿՈՒԼՏԵՏ, ԱՄԲԻՈՆ	2019/20 ուստարի			2018/19 ուստարի
		I կիս.	II կիս.	Ընդամենը	
	ԱՇԽԱՐՀԱԳՐՈՒԹՅԱՆ ԵՎ ԵՐԿՐԱԲԱՆՈՒԹՅԱՆ ՖԱԿՈՒԼՏԵՏ	4.74	4.59	4.74	4.80
	Ֆիզիկական աշխարհագրության և ջրաօդերևութաբանության	4.75	4.61	4.73	4.77
34.	Սոցիալ-տնտեսական աշխարհագրության	4.69	4.78	4.70	4.80
35.	Քարտեզագրության և գեոմորֆոլոգիայի	4.61	4.23	4.55	4.82
36.	Զրաերկրաբանության և ճարտարագիտական երկրաբանության	4.67	4.50	4.64	4.89
37.	Ռեզիոնալ երկրաբանության և օգտակար հանածոների հետախուզման	4.77	4.82	4.78	4.89
38.	Երկրաֆիզիկայի	4.96	5.00	4.97	4.94
39.	Մերվիսի	4.80	4.59	4.74	4.78
40.	ՊԱՏՄՈՒԹՅԱՆ ՖԱԿՈՒԼՏԵՏ	4.62	4.66	4.64	4.64
	Հայաստանի հարակից երկրների պատմության	4.70	4.72	4.71	4.52
41.	Համաշխարհային պատմության	4.58	4.65	4.61	4.54
42.	Հնագիտության և ազգագրության	4.63	4.81	4.66	4.86
43.	Հայ արվեստի պատմության և տեսության	4.73	4.72	4.72	4.79
44.	Հայոց պատմության	4.55	4.60	4.58	4.61
45.	Մշակութաբանություն	4.80	4.78	4.79	4.62
46.	Սփյուռքագիտության	4.84	4.88	4.88	4.82
47.	ՄԻՋԱԶԳԱՅԻՆ ՀԱՐԱԲԵՐՈՒԹՅՈՒՆՆԵՐԻ ՖԱԿՈՒԼՏԵՏ	4.80	4.76	4.79	4.75
	Միջազգային հարաբերությունների և դիվանագիտության	4.81	4.82	4.81	4.79
48.	Դիվանագիտական ծառայության և մասնագիտ. հաղորդակցման	4.87	4.76	4.82	4.81
49.	Հանրային կառավարման	4.77	4.68	4.74	4.60
50.	Քաղաքական ինստիտուտների և գործընթացների	4.83	4.69	4.76	4.75
51.	Քաղաքական գիտության պատմության և տեսության	4.71	4.81	4.75	4.64
52.	ՏՆՏԵՍԱԳԻՏՈՒԹՅԱՆ ԵՎ ԿԱՌԱՎԱՐՄԱՆ ՖԱԿՈՒԼՏԵՏ	4.61	4.58	4.60	4.66
	Տնտեսագիտության մեջ մաթեմատիկական մոդելավորման	4.70	4.29	4.54	4.68
53.	Տնտեսագիտության և միջազգային տնտեսական հարաբերությունների	4.61	4.68	4.63	4.67
54.	Ֆինանսահաշվային	4.45	4.66	4.56	4.55
55.	Կառավարման և գործարարության	4.67	4.70	4.68	4.74
56.	Նորարարության տնտեսագիտության	4.10	3.98	4.02	-
57.	ՓԻԼԻՍՈՓԱՅԻՆ ԵՎ ՀՈԳԵԲԱՆՈՒԹՅԱՆ ՖԱԿՈՒԼՏԵՏ	4.73	4.70	4.72	4.68
	Սոցիալական փիլիսոփայության և բարոյագիտության և գեղագիտության	4.80	4.82	4.81	4.69
58.	Փիլիսոփայության պատմության, տեսության և տրամաբանության	4.68	4.59	4.64	4.84
59.	Սոցիալական և կլինիկական հոգեբանության	4.79	4.76	4.78	4.71
60.	Ընդհանուր հոգեբանության	4.74	4.52	4.69	4.66
61.	Անձի հոգեբանություն	4.63	4.77	4.68	4.67
62.	ՍՈՑԻՈԼՈԳԻԱՅԻ ՖԱԿՈՒԼՏԵՏ	4.56	4.56	4.56	4.67
	Կիրառական սոցիոլոգիայի	4.37	4.55	4.52	4.63
63.	Սոց. աշխատանքի և սոցիալական տեխնոլոգիաների	4.47	4.58	4.53	4.70
64.	Սոցիոլոգիայի տեսության և պատմության	4.62	4.51	4.59	4.58
65.	ՀԱՅ ԲԱՆԱՍԻՐՈՒԹՅԱՆ ՖԱԿՈՒԼՏԵՏ	4.70	4.73	4.71	4.63
	Հայոց լեզվի	4.71	4.76	4.73	4.62
66.	Հայոց լեզվի պատմության	4.67	4.74	4.71	4.47
67.	Ակադ. Հր. Թամրազյանի անվան հայ գրականության պատմության	4.71	4.79	4.74	4.78
68.	Հայ նորագույն գրականության	4.76	4.77	4.77	4.71
69.	Ընդհանուր լեզվաբանության	4.58	4.47	4.52	4.40
70.	Գրականության տեսության և գրաքննադատության	4.74	4.79	4.76	4.75

Հ/Հ	ՖԱԿՈՒԼՏԵՏ, ԻՆՍՏԻՏՈՒՏ, ԿԵՆՏՐՈՆ, ԱՍԲԻՈՆ	2019/20 ուստարի			2018/19 ուստարի
		I կիս.	II կիս.	Ընդամենը	
	ԺՈՒՌՆԱԼԻՍՏԻԿԱՅԻ ՖԱԿՈՒԼՏԵՏ	4.55	4.57	4.56	4.58
7	Նոր մեդիայի և հաղորդակցության	4.54	4.75	4.59	4.65
7	Տպագիր և հեռարձակվող լրատվամիջոցների	4.57	4.40	4.52	4.50
	ՌՈՒՍ ԲԱՆԱՍԻՐՈՒԹՅԱՆ ՖԱԿՈՒԼՏԵՏ	4.74	4.68	4.72	4.70
7	Ռուս գրականության	4.60	4.55	4.57	4.48
7	Ռուսաց լեզվաբանության, տիպաբանության և հաղորդակցման տեսության	4.83	4.61	4.76	4.71
7	Ռուսաց լեզվի /հումանիտար ֆակուլտետների համար/	4.83	4.81	4.82	4.79
7	Ռուսաց լեզվի /բնագիտական ֆակուլտետների համար/	4.64	4.59	4.62	4.66
	ԵՎՐՈՊԱԿԱՆ ԼԵԶՈՒՆԵՐԻ ԵՎ ՀԱՂՈՐԴԱԿՑՈՒԹՅԱՆ ՖԱԿՈՒԼՏԵՏ	4.64	4.68	4.65	4.65
78.	Անգլերեն լեզվի թիվ 1	4.61	4.62	4.61	4.66
79.	Անգլերեն լեզվի թիվ 2	4.56	4.60	4.57	4.62
80.	Անգլիական բանասիրության	4.69	4.62	4.66	4.63
81.	Գերմանական բանասիրության	4.68	4.65	4.67	4.78
82.	Ռոմանական բանասիրության	4.74	4.89	4.80	4.80
83.	Արտասահմանյան գրականության	4.64	4.70	4.66	4.53
84.	Թարգմանության տեսության և պրակտիկայի	4.62	4.72	4.67	4.53
85.	Ֆրանսիական բանասիրության	4.61	4.75	4.68	4.68
86.	Միջմշակութային հաղորդակցության անգլերենի	4.80	4.81	4.81	4.66
	ԱՐԵՎԵԼԱԳԻՏՈՒԹՅԱՆ ՖԱԿՈՒԼՏԵՏ	4.79	4.80	4.80	4.79
87.	Արաբագիտության	4.74	4.78	4.76	4.70
88.	Իրանագիտության	4.80	4.83	4.81	4.79
89.	Թյուրքագիտության	4.86	4.81	4.83	4.91
	ԻՐԱՎԱԳԻՏՈՒԹՅԱՆ ՖԱԿՈՒԼՏԵՏ	4.69	4.69	4.69	4.68
90.	Պետության և իրավունքի պատմության ու տեսության	4.70	4.73	4.71	4.66
91.	Քրեական դատավարության և կրիմինալիստիկայի	4.67	4.75	4.71	4.75
92.	Քաղաքացիական դատավարության	4.79	4.58	4.73	4.64
93.	Քաղաքացիական իրավունքի	4.59	4.67	4.62	4.67
94.	Քրեական իրավունքի	4.82	4.76	4.80	4.81
95.	Սահմանադրական իրավունքի	4.49	4.82	4.62	4.62
96.	Եվրոպական և միջազգային իրավունքի	4.74	4.25	4.45	4.61
	ԱՍՏՎԱԾԱԲԱՆՈՒԹՅԱՆ ՖԱԿՈՒԼՏԵՏ	4.54	4.67	4.60	4.64
97.	Կրոնի տեսության և պատմության	4.66	4.78	4.72	4.66
98.	Աստվածաբանության	5.00	4.26	4.51	4.72
99.	Հայ եկեղեցու պատմության և եկեղեցաբանության	4.35	4.53	4.39	4.52
	ՖԱՐՄԱՑԻԱՅԻ ԻՆՍՏԻՏՈՒՏ	4.72	4.47	4.65	4.74
100.	Ֆարմաքոտեխնոլոգիայի և ֆարմացիայի էկոնոմիկայի ու կառավարման	4.69	4.27	4.51	4.78
101.	Ֆարմաքիմիայի և ֆարմակոգնոլոգիայի	4.66	4.67	4.66	4.78
102.	Կենսաբժշկագիտության	4.82	4.46	4.76	4.65
	ՏԵՂԵԿԱՏՎԱԿԱՆ ՏԵԽՆՈԼՈԳԻԱՆԵՐԻ ԿՐԹԱԿԱՆ ԵՎ ՀԵՏԱԶՈՏԱԿԱՆ ԿԵՆՏՐՈՆ	4.47	4.43	4.47	4.60
103.	Տեղեկատվական համակարգերի	4.47	4.43	4.47	4.60
	ՄԱՆԿԱՎԱՐԺՈՒԹՅԱՆ ԵՎ ԿՐԹՈՒԹՅԱՆ ԶԱՐԳԱՑՄԱՆ ԿԵՆՏՐՈՆ	4.86	4.84	4.85	4.79
104.	Մանկավարժության	4.86	4.84	4.85	4.79
	ՀԱՄԱՀԱՄԱԼՍԱՐԱՆԱԿԱՆ ԱՍԲԻՈՆՆԵՐ	4.68	4.74	4.68	4.66
105.	Ֆիզիկական դաստիարակության և սպորտի	4.72	4.73	4.73	4.77
106.	Քաղաքացիական պաշտպանության	4.64	4.74	4.69	4.54

Հարցման արդյունքներն ըստ ստորաբաժանումների



Դեկանի և դեկանի տեղակալների գնահատման արդյունքներն ըստ ստորաբաժանումների



Դեկանատների աշխատակիցների գնահատման արդյունքներն ըստ ստորաբաժանումների

